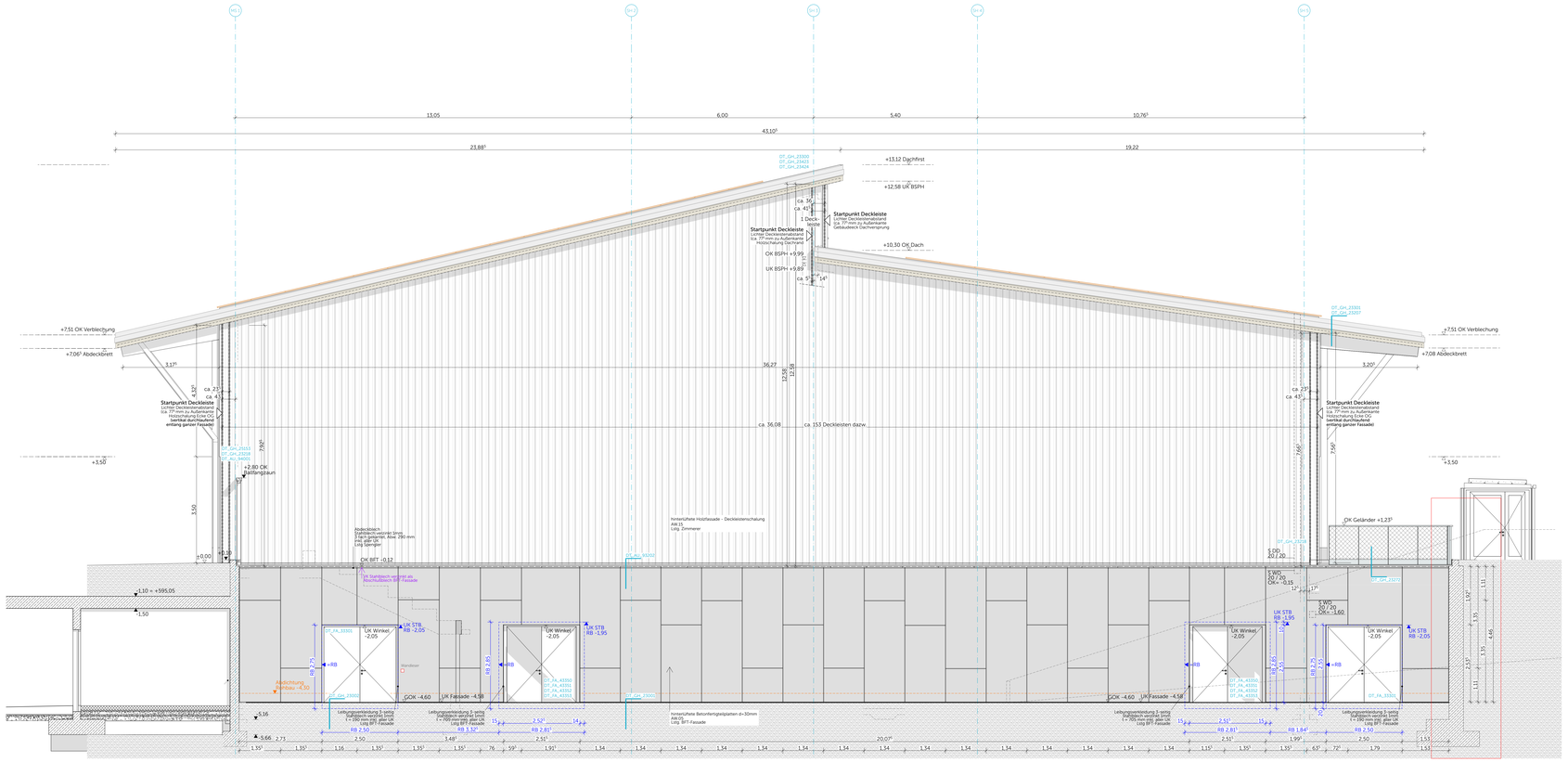

Legende

Materialien

Stahlbeton Güten nach Statik	WU-Beton Güten nach Statik	Beton unbewehrt
Betondertigteil	Mauerwerk	Estrich
Brettsperrholz	Brettschichtholz BSH	Holzträger
Baubuche FSH Rs	Altbruch	Dämmung Mineralwolle ≤ 100°C
Dämmung Mineralwolle	Dämmung Zellulose	Dämmung EPS
Dämmung XPS	Dämmung PUR	Dämmung Schaumglas
Stahl	Aluminium	Gitterrost
Gelände Boden gemeichnet	Kiestragschicht Untergrund tragfähig	Kies Hinterfüllung verdichtet

Abkürzungen

OK	Oberkante	FB	Fertigfußboden
UK	Unterkante	RB	Rohfußboden
RD	Rohdecke	KB	Kernbohrung
RDS	Rohdecksprung	D	Durchmesser
BRH	Brüstungshöhe über OK FB	RR	Regenfallrohr
RH	Raumhöhe (Rohbau)	HK	Heizkörper
E/U L/S	Elektro / Heizung / Lüftung / Sanitär	UV	Unterverteilung
UZ	Unterzug	UEZ	Überzug
VK	Vorderkante		
T30-RS	Feuerschutztür T30 rauchdicht, selbstschließend	VD	Tür vollwendig, dichtschließend
T90-RS	Feuerschutztür T30 rauchdicht, selbstschließend	D	Tür dichtschließend
		RS	Tür rauchdicht,selbstschließend
VDS	Tür vollwendig, dicht- und selbstschließend	F30	Brandschutzverglasung (bzw El 30)
		F90	Brandschutzverglasung (bzw El 90)

Symbole

OK FB OK RD	OK Fertigfußboden OK Rohdecke
OK RD UK RD	OK Rohdecke UK Rohdecke
WD/KB/BH/FD	Wanddurchbruch/ Kernbohrung/Brüstungsbruch/Deckendurchbruch
RA	Rohrachse
BD	Bodendurchbruch
DD	Deckendurchbruch
	Kernbohrzone ELT / HLS
WB OK FB	OK Rohdecke OK Fertigfußboden
OK FB OK AHD	OK Fertigfußboden UK Abhangdecke
WS/WA/FS/FA	Wandanschluß/-ausspannung
	Bodenablauf
BS/BA	Bodenschluß/-ausspannung
DS/DA	Deckenschluß
	Planänderung des angestellten Indexes

Darstellung

Aufschlußlinie	Detailverweis mit Zeichnungsnummer
Unterschlußlinie	Achse

WICHTIGE HINWEISE:
- Die Maße sind Roh-Maße - Raum-, Sturz- und Brüstungshöhen ab OK FB
- Die Zeichnung ist in allen Fällen bindend für die Ausführung
- Planänderungen nur mit Genehmigung des Architekten
- sämtliche Maße sind am Bau zu prüfen
- Ausführungen der Installationen HLS und ELT nur in Verbindung mit Planunterlagen der Fachplaner
  - eingetragene Brandschutzanforderungen nur informativ, Ausführung nach Planunterlagen Fachplaner

Unstimmigkeiten sind den Architekten unverzüglich mitzuteilen

Ausführungsplan

WP1

INDEX

Bauvorhaben Adresse	**Neubau Schulcampus Deisenhofen** **ZV staatl. weiterf. Schulen im Süden des LK München** Schulstraße 5 / 7, Sauerlacher Straße 10 / 12, 82041 Deisenhofen ±0,00 = +596,15 ü NHN
Planinhalt	MZW Ansicht Süd
Plannummer	SCD_XXXXSX_ARC_H6rR_S_AN_AS_03303_0_V_07_
Datum, Maßstab	1:50
Bauherr	ZV staatl. weiterf. Schulen im Süden des LK München Alpenstraße 11 82041 Oberhaching
Planstand	Zwischenstand LP6

Index	Datum	Änderung
WP1	17.11.23	

Lageplan

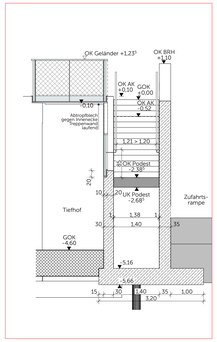

Ansicht Teil 2 - Tiefhof Wand Ost

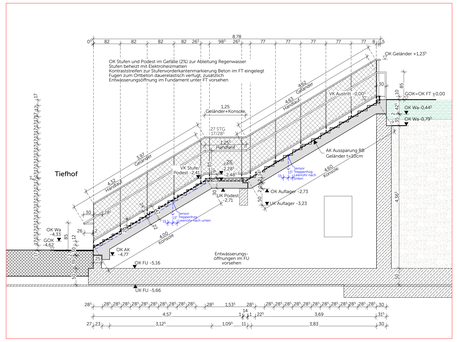

Ansicht Teil 3 - Treppenaufgang (Richtung MZW)

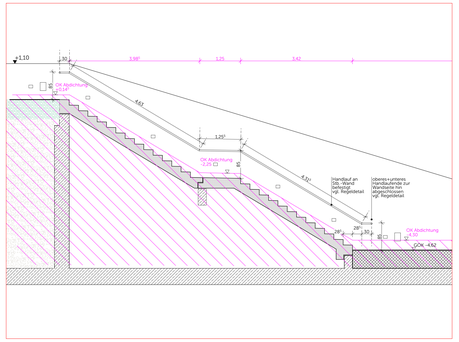

Ansicht Teil 4 - Treppenaufgang (Richtung Rampe)